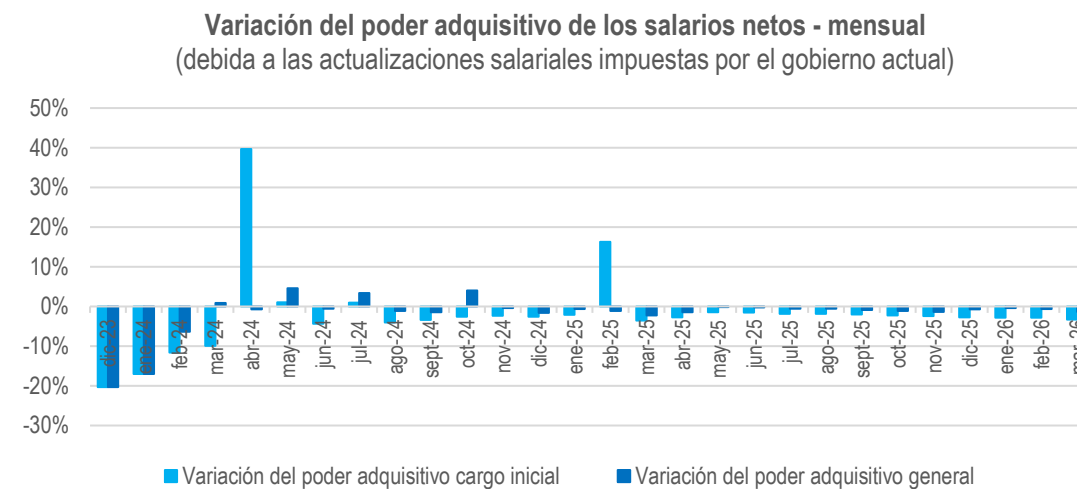
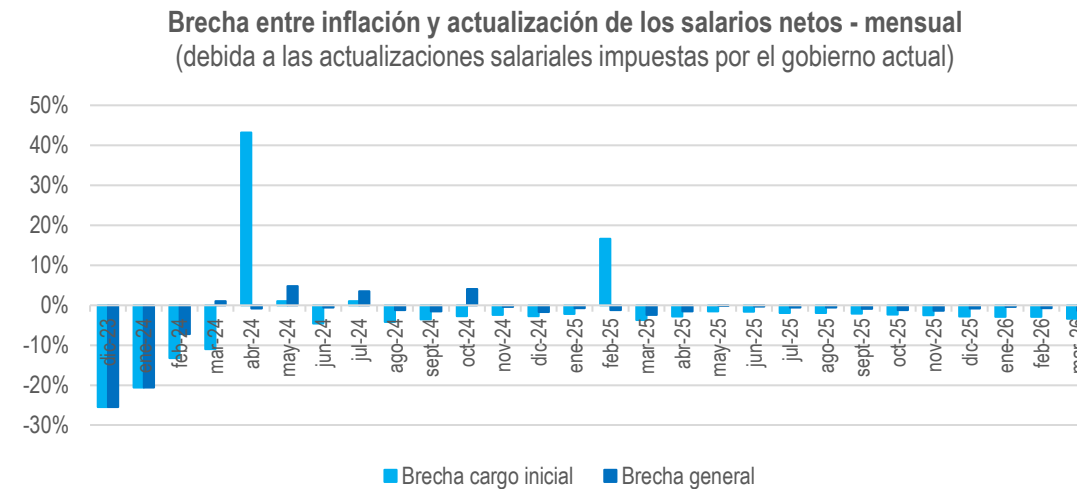
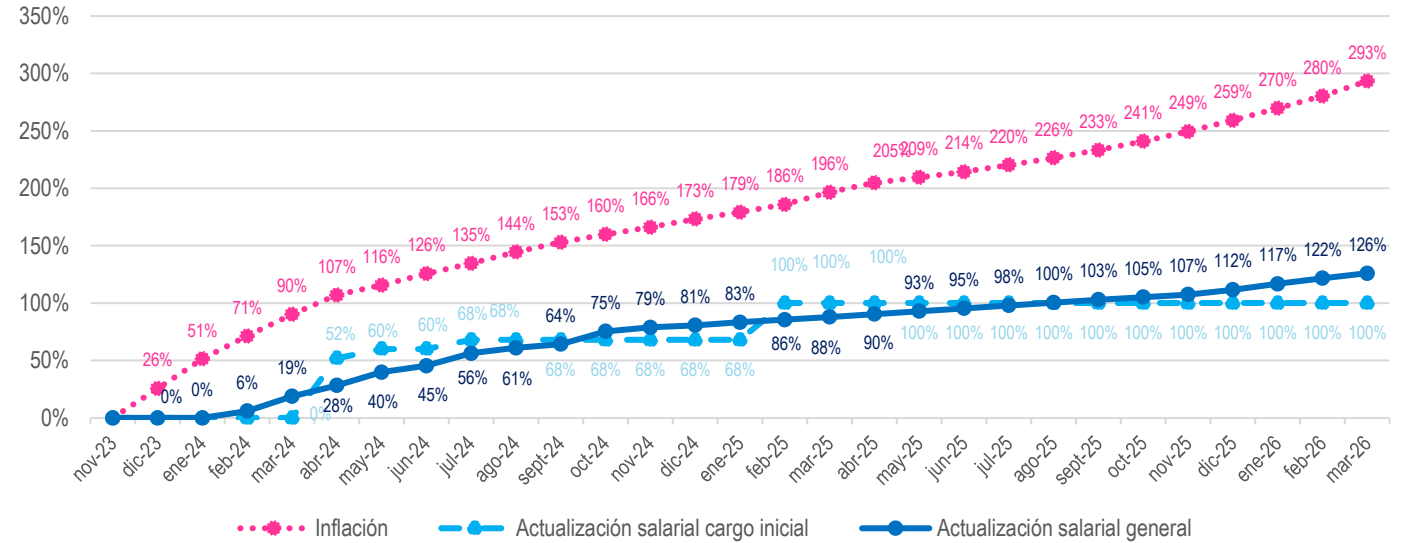


Valores respecto al mes previo										
Mes	n	Inflación	Actualización salarial		Brecha		Mes	n	Variación del poder adquisitivo	
			cargo inicial	general	cargo inicial	general			cargo inicial	general
nov-23	-1	-	-	-	-	-	nov-23	-1	-	-
dic-23	0	25,5%	0,0%	0,0%	-25,5%	-25,5%	dic-23	0	-20,3%	-20,3%
ene-24	1	20,6%	0,0%	0,0%	-20,6%	-20,6%	ene-24	1	-17,1%	-17,1%
feb-24	2	13,2%	0,0%	6,0%	-13,2%	-7,2%	feb-24	2	-11,7%	-6,4%
mar-24	3	11,0%	0,0%	12,0%	-11,0%	1,0%	mar-24	3	-9,9%	0,9%
abr-24	4	8,8%	52,0%	8,0%	43,2%	-0,8%	abr-24	4	39,7%	-0,7%
may-24	5	4,2%	5,3%	9,0%	1,1%	4,8%	may-24	5	1,0%	4,6%
jun-24	6	4,6%	0,0%	4,0%	-4,6%	-0,6%	jun-24	6	-4,4%	-0,6%
jul-24	7	4,0%	5,0%	7,5%	1,0%	3,5%	jul-24	7	1,0%	3,4%
ago-24	8	4,2%	0,0%	3,0%	-4,2%	-1,2%	ago-24	8	-4,0%	-1,2%
sept-24	9	3,5%	0,0%	2,0%	-3,5%	-1,5%	sept-24	9	-3,4%	-1,4%
oct-24	10	2,7%	0,0%	6,8%	-2,7%	4,1%	oct-24	10	-2,6%	4,0%
nov-24	11	2,4%	0,0%	2,0%	-2,4%	-0,4%	nov-24	11	-2,3%	-0,4%
dic-24	12	2,7%	0,0%	1,0%	-2,7%	-1,7%	dic-24	12	-2,6%	-1,7%
ene-25	13	2,2%	0,0%	1,5%	-2,2%	-0,7%	ene-25	13	-2,2%	-0,7%
feb-25	14	2,4%	19,1%	1,2%	16,7%	-1,2%	feb-25	14	16,3%	-1,2%
mar-25	15	3,7%	0,0%	1,3%	-3,7%	-2,4%	mar-25	15	-3,6%	-2,3%
abr-25	16	2,8%	0,0%	1,3%	-2,8%	-1,5%	abr-25	16	-2,7%	-1,5%
may-25	17	1,5%	0,0%	1,3%	-1,5%	-0,2%	may-25	17	-1,5%	-0,2%
jun-25	18	1,6%	0,0%	1,3%	-1,6%	-0,3%	jun-25	18	-1,6%	-0,3%
jul-25	19	1,9%	0,0%	1,3%	-1,9%	-0,6%	jul-25	19	-1,9%	-0,6%
ago-25	20	1,9%	0,0%	1,3%	-1,9%	-0,6%	ago-25	20	-1,9%	-0,6%
sept-25	21	2,1%	0,0%	1,2%	-2,1%	-0,9%	sept-25	21	-2,1%	-0,9%
oct-25	22	2,3%	0,0%	1,1%	-2,3%	-1,2%	oct-25	22	-2,2%	-1,2%
nov-25	23	2,5%	0,0%	1,1%	-2,5%	-1,4%	nov-25	23	-2,4%	-1,4%
dic-25	24	2,8%	0,0%	2,0%	-2,8%	-0,8%	dic-25	24	-2,7%	-0,8%
ene-26	25	2,9%	0,0%	2,5%	-2,9%	-0,4%	ene-26	25	-2,8%	-0,4%
feb-26	26	2,9%	0,0%	2,2%	-2,9%	-0,7%	feb-26	26	-2,8%	-0,7%
mar-26	27	3,4%	0,0%	2,0%	-3,4%	-1,4%	mar-26	27	-3,3%	-1,4%

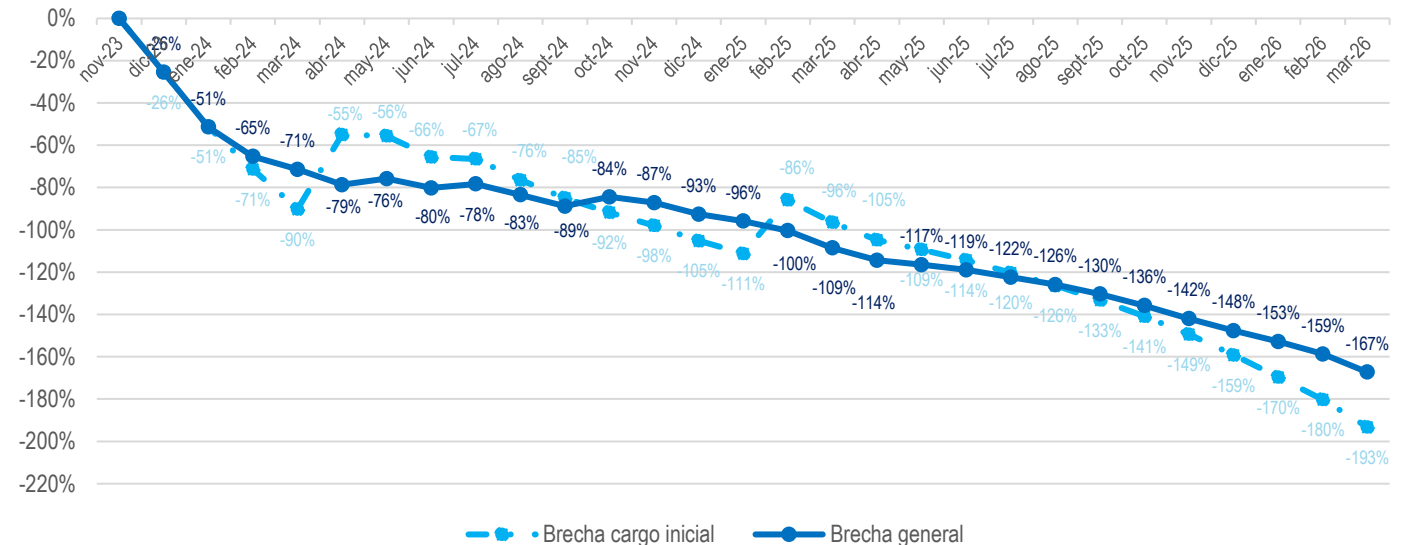


Valores respecto al mes base						
Mes	n	Inflación	Actualización salarial		Brecha	
			cargo inicial	general	cargo inicial	general
nov-23	-1	-	-	-	-	-
dic-23	0	25,5%	0,0%	0,0%	-25,5%	-25,5%
ene-24	1	51,4%	0,0%	0,0%	-51,4%	-51,4%
feb-24	2	71,3%	0,0%	6,0%	-71,3%	-65,3%
mar-24	3	90,2%	0,0%	18,7%	-90,2%	-71,5%
abr-24	4	106,9%	52,0%	28,2%	-54,9%	-78,7%
may-24	5	115,6%	60,0%	39,8%	-55,6%	-75,8%
jun-24	6	125,5%	60,0%	45,3%	-65,5%	-80,2%
jul-24	7	134,5%	68,0%	56,2%	-66,5%	-78,3%
ago-24	8	144,4%	68,0%	60,9%	-76,4%	-83,5%
sept-24	9	152,9%	68,0%	64,2%	-85,0%	-88,8%
oct-24	10	159,8%	68,0%	75,3%	-91,8%	-84,5%
nov-24	11	166,0%	68,0%	78,8%	-98,0%	-87,2%
dic-24	12	173,2%	68,0%	80,6%	-105,2%	-92,6%
ene-25	13	179,2%	68,0%	83,3%	-111,2%	-95,9%
feb-25	14	185,9%	100,0%	85,5%	-85,9%	-100,4%
mar-25	15	196,5%	100,0%	87,9%	-96,5%	-108,6%
abr-25	16	204,8%	100,0%	90,4%	-104,8%	-114,4%
may-25	17	209,4%	100,0%	92,9%	-109,4%	-116,5%
jun-25	18	214,3%	100,0%	95,4%	-114,3%	-118,9%
jul-25	19	220,3%	100,0%	97,9%	-120,3%	-122,4%
ago-25	20	226,4%	100,0%	100,5%	-126,4%	-125,9%
sept-25	21	233,2%	100,0%	102,9%	-133,2%	-130,3%
oct-25	22	240,9%	100,0%	105,1%	-140,9%	-135,8%
nov-25	23	249,4%	100,0%	107,4%	-149,4%	-142,0%
dic-25	24	259,2%	100,0%	111,5%	-159,2%	-147,7%
ene-26	25	269,6%	100,0%	116,8%	-169,6%	-152,8%
feb-26	26	280,3%	100,0%	121,6%	-180,3%	-158,8%
mar-26	27	293,3%	100,0%	126,0%	-193,3%	-167,3%

**Inflación vs actualización de los salarios netos - respecto al inicio**  
(debida a las actualizaciones salariales impuestas por el gobierno actual)

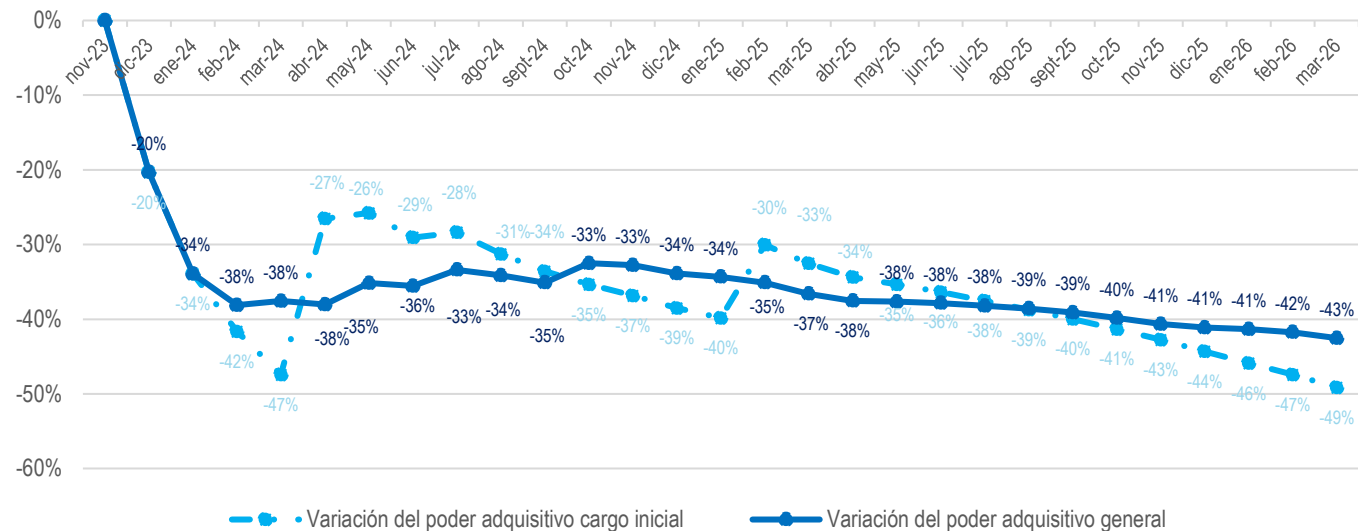


**Brecha entre actualizaciones salariales netas e inflación - respecto al inicio**  
(debida a las actualizaciones salariales impuestas por el gobierno actual)

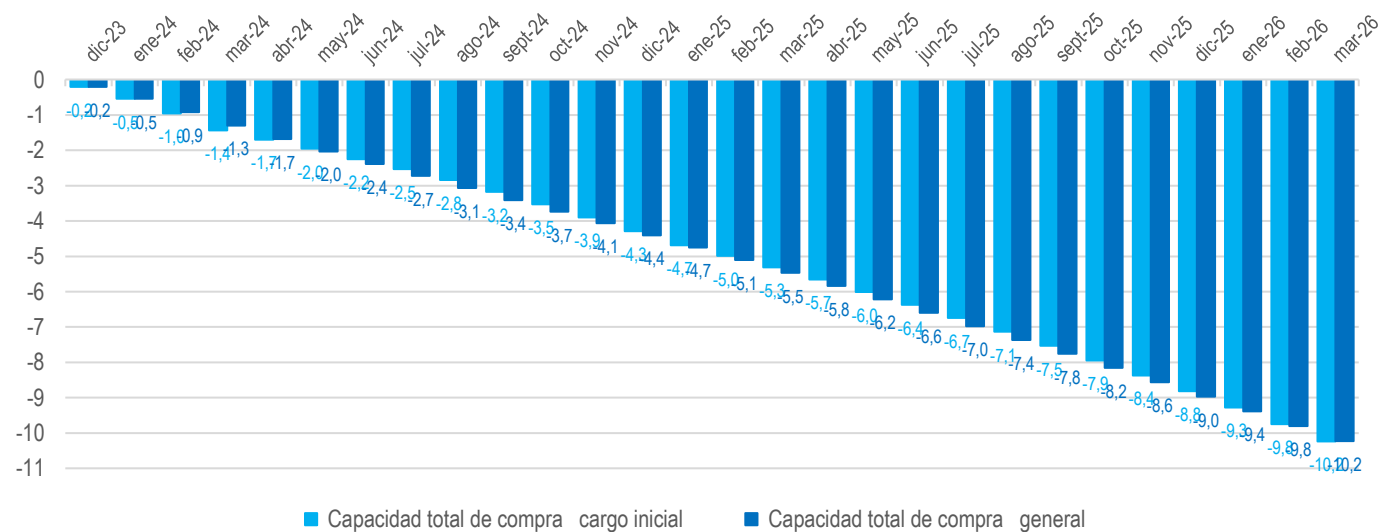


Mes	n	Variación del poder adquisitivo		Mes	n	Capacidad total de compra	
		cargo inicial	general			cargo inicial	general
nov-23	-1	-	-	nov-23	-1		
dic-23	0	-20,3%	-20,3%	dic-23	0	-0,2	-0,2
ene-24	1	-33,9%	-33,9%	ene-24	1	-0,5	-0,5
feb-24	2	-41,6%	-38,1%	feb-24	2	-1,0	-0,9
mar-24	3	-47,4%	-37,6%	mar-24	3	-1,4	-1,3
abr-24	4	-26,5%	-38,0%	abr-24	4	-1,7	-1,7
may-24	5	-25,8%	-35,2%	may-24	5	-2,0	-2,0
jun-24	6	-29,1%	-35,6%	jun-24	6	-2,2	-2,4
jul-24	7	-28,4%	-33,4%	jul-24	7	-2,5	-2,7
ago-24	8	-31,3%	-34,1%	ago-24	8	-2,8	-3,1
sept-24	9	-33,6%	-35,1%	sept-24	9	-3,2	-3,4
oct-24	10	-35,3%	-32,5%	oct-24	10	-3,5	-3,7
nov-24	11	-36,8%	-32,8%	nov-24	11	-3,9	-4,1
dic-24	12	-38,5%	-33,9%	dic-24	12	-4,3	-4,4
ene-25	13	-39,8%	-34,3%	ene-25	13	-4,7	-4,7
feb-25	14	-30,0%	-35,1%	feb-25	14	-5,0	-5,1
mar-25	15	-32,5%	-36,6%	mar-25	15	-5,3	-5,5
abr-25	16	-34,4%	-37,5%	abr-25	16	-5,7	-5,8
may-25	17	-35,4%	-37,7%	may-25	17	-6,0	-6,2
jun-25	18	-36,4%	-37,8%	jun-25	18	-6,4	-6,6
jul-25	19	-37,6%	-38,2%	jul-25	19	-6,7	-7,0
ago-25	20	-38,7%	-38,6%	ago-25	20	-7,1	-7,4
sept-25	21	-40,0%	-39,1%	sept-25	21	-7,5	-7,8
oct-25	22	-41,3%	-39,8%	oct-25	22	-7,9	-8,2
nov-25	23	-42,8%	-40,7%	nov-25	23	-8,4	-8,6
dic-25	24	-44,3%	-41,1%	dic-25	24	-8,8	-9,0
ene-26	25	-45,9%	-41,3%	ene-26	25	-9,3	-9,4
feb-26	26	-47,4%	-41,7%	feb-26	26	-9,8	-9,8
mar-26	27	-49,1%	-42,5%	mar-26	27	-10,2	-10,2

Variación del poder adquisitivo del salario neto - respecto al inicio  
(debida a las actualizaciones salariales impuestas por el gobierno actual)



Capacidad total de compra (sueldos ganados o perdidos)  
(debida a las actualizaciones salariales impuestas por el gobierno actual)

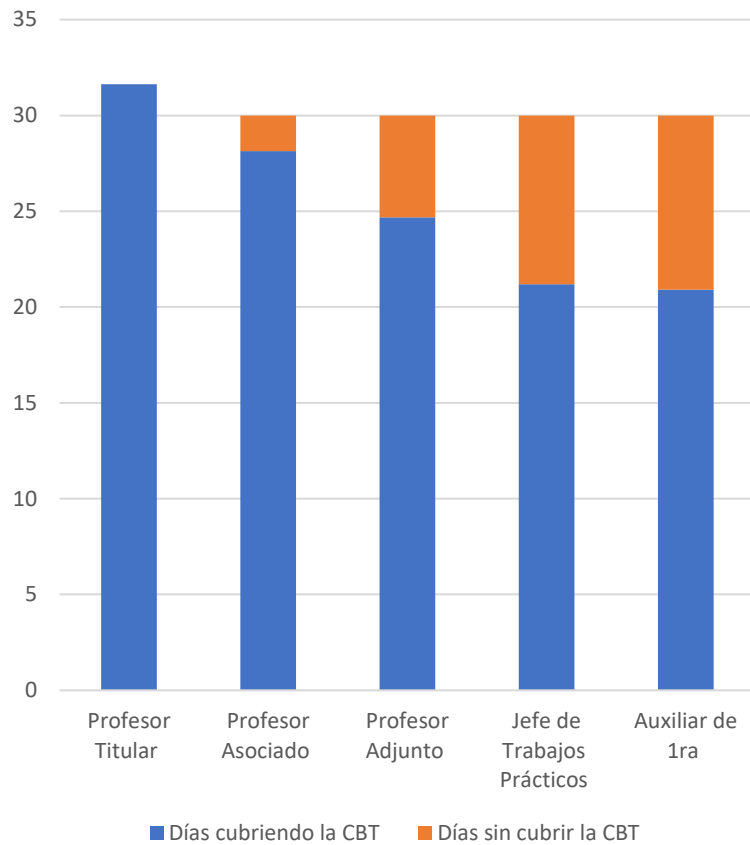


mar-26												
Universitario												
Salario Neto												
Categoría ↓ Antigüedad →	0 a 1	1 a 2	2 a 5	5 a 7	7 a 10	10 a 12	12 a 15	15 a 17	17 a 20	20 a 22	22 a 24	Más de 24
Dedicación Exclusiva												
Profesor Titular	1512270,80	1512270,80	1512270,80	1638293,37	1764315,94	1890338,50	2016361,07	2142383,64	2268406,21	2520451,34	2646473,91	2772496,47
Profesor Asociado	1345702,07	1345702,07	1345702,07	1457843,91	1569985,75	1682127,59	1794269,43	1906411,27	2018553,10	2242836,78	2354978,62	2467120,46
Profesor Adjunto	1179721,82	1179721,82	1179721,82	1278031,98	1376342,13	1474652,28	1572962,43	1671272,58	1769582,74	1966203,04	2064513,19	2162823,34
Jefe de Trabajos Prácticos	1013148,53	1013148,53	1013148,53	1097577,58	1182006,62	1266435,66	1350864,71	1435293,75	1519722,80	1688580,89	1773009,93	1857438,97
Auxiliar de 1ra	1000000,01	1000000,01	1000000,01	1000000,01	1000000,01	1058005,80	1128539,52	1199073,24	1269606,96	1410674,41	1481208,13	1551741,85
Dedicación Semi-Exclusiva												
Profesor Titular	756136,67	756136,67	756136,67	819148,05	882159,44	945170,83	1008182,22	1071193,61	1134205,00	1260227,78	1323239,16	1386250,55
Profesor Asociado	672850,01	672850,01	672850,01	728920,84	784991,68	841062,51	897133,35	953204,18	1009275,01	1121416,68	1177487,52	1233558,35
Profesor Adjunto	589855,71	589855,71	589855,71	639010,35	688165,00	737319,64	786474,28	835628,92	884783,57	983092,85	1032247,50	1081402,14
Jefe de Trabajos Prácticos	506573,55	506573,55	506573,55	548788,01	591002,47	633216,93	675431,40	717645,86	759860,32	844289,24	886503,71	928718,17
Auxiliar de 1ra	500000,01	500000,01	500000,01	500000,01	500000,01	529001,33	564268,08	599534,84	634801,59	705335,10	740601,86	775868,62
Dedicación Simple												
Profesor Titular	378067,31	378067,31	378067,31	409572,92	441078,53	472584,14	504089,75	535595,36	567100,97	630112,19	661617,80	693123,41
Profesor Asociado	336420,40	336420,40	336420,40	364455,43	392490,46	420525,50	448560,53	476595,56	504630,60	560700,66	588735,70	616770,73
Profesor Adjunto	294924,86	294924,86	294924,86	319501,93	344079,01	368656,08	393233,15	417810,22	442387,29	491541,44	516118,51	540695,58
Jefe de Trabajos Prácticos	253283,81	253283,81	253283,81	274390,79	295497,78	316604,76	337711,74	358818,73	379925,71	422139,68	443246,67	464353,65
Auxiliar de 1ra	250000,00	250000,00	250000,01	250000,01	250000,01	264495,97	282129,04	299762,10	317395,17	352661,30	370294,36	387927,43
Auxiliar de 2da	169280,14	169280,14	169280,14	183386,82	197493,49	211600,17	225706,85	239813,53	253920,21	282133,56	296240,24	310346,92

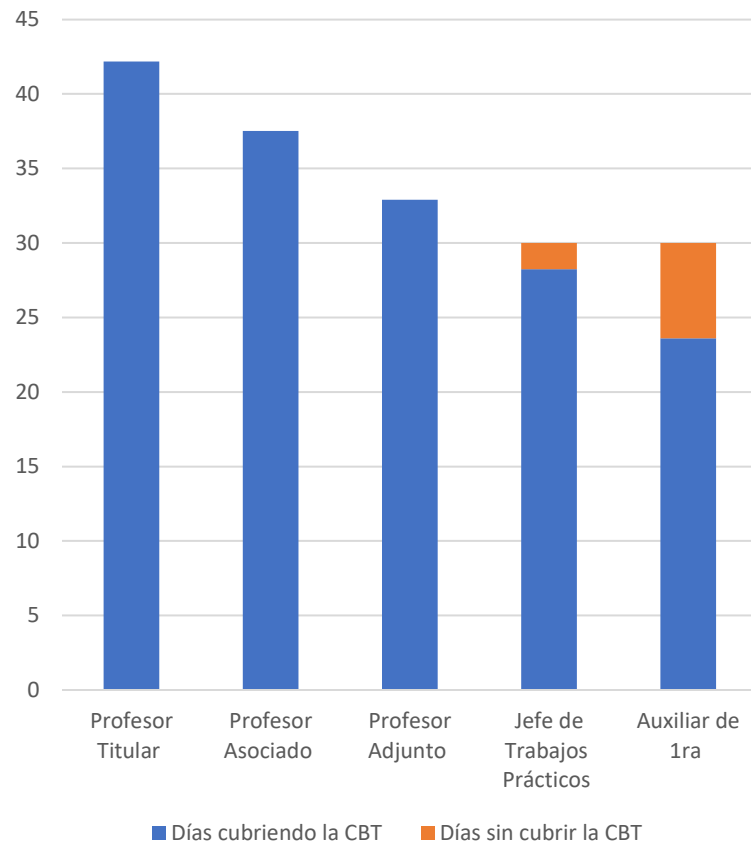
**mar-26****Universitario****Si se gasta sólo en le Canasta Básica total del INDEC ¿Cuántos días se pueden vivir con el salario neto?**

Categoría↓ Antigüedad→	0 a 1	1 a 2	2 a 5	5 a 7	7 a 10	10 a 12	12 a 15	15 a 17	17 a 20	20 a 22	22 a 24	Más de 24
<b>Dedicación Exclusiva</b>												
Profesor Titular	32	32	32	34	37	40	42	45	47	53	55	58
Profesor Asociado	28	28	28	30	33	35	38	40	42	47	49	52
Profesor Adjunto	25	25	25	27	29	31	33	35	37	41	43	45
Jefe de Trabajos Prácticos	21	21	21	23	25	26	28	30	32	35	37	39
Auxiliar de 1ra	21	21	21	21	21	22	24	25	27	30	31	32
<b>Dedicación Semi-Exclusiva</b>												
Profesor Titular	32	32	32	34	37	40	42	45	47	53	55	58
Profesor Asociado	28	28	28	30	33	35	38	40	42	47	49	52
Profesor Adjunto	25	25	25	27	29	31	33	35	37	41	43	45
Jefe de Trabajos Prácticos	21	21	21	23	25	26	28	30	32	35	37	39
Auxiliar de 1ra	21	21	21	21	21	22	24	25	27	30	31	32
<b>Dedicación Simple</b>												
Profesor Titular	32	32	32	34	37	40	42	45	47	53	55	58
Profesor Asociado	28	28	28	30	33	35	38	40	42	47	49	52
Profesor Adjunto	25	25	25	27	29	31	33	35	37	41	43	45
Jefe de Trabajos Prácticos	21	21	21	23	25	26	28	30	32	35	37	39
Auxiliar de 1ra	21	21	21	21	21	22	24	25	27	30	31	32
Auxiliar de 2da	14	14	14	15	17	18	19	20	21	24	25	26

Días cubriendo la CBT con el salario neto  
(5 años de antigüedad)  
Mar-26



Días cubriendo la CBT con el salario neto  
(15 años de antigüedad)  
Mar-26



Días cubriendo la CBT con el salario neto  
(más de 24 años de antigüedad)  
Mar-26

